









GORDION®



DESCRIPCION Y USOS:

Manguera para impulsión de agua en minas, canteras, estaciones de servicio y trabajos de construcción.

ESPECIFICACIONES TECNICAS:

-  **Interior:** Liso de caucho natural mezclado con SBR
-  **Refuerzo:** Hilo textil trenzado
-  **Exterior:** Superficie estriada en caucho natural mezclado con SRB
-  **Temperatura:** -30 °C a 70 °C
-  **Corte a medida:** No
-  **Norma:** ISO 1307



| CODIGO | DIAMETRO INTERIOR | DIAMETRO EXTERIOR | PRESION DE TRABAJO | PRESION DE ROTURA | DEPRESION | RADIO DE CURVATURA | PESO | LONGITUD | P.V.P €/metro |
|--------|-------------------|-------------------|--------------------|-------------------|--------------------|--------------------|------|----------|---------------|
| | mm | mm | bar | bar | m/H ₂ O | mm | g/m | m | |
| 143008 | 8 | 16 | 10 | 30 | - | 110 | 115 | 100 | 2.81 |
| 143010 | 10 | 18 | 10 | 30 | - | 130 | 140 | 100 | 3.25 |
| 143013 | 13 | 18 | 10 | 30 | - | 150 | 215 | 50 | 3.86 |
| 143015 | 16 | 22 | 10 | 30 | - | 190 | 300 | 50 | 4.39 |
| 143019 | 19 | 27 | 10 | 30 | - | 230 | 380 | 50 | 6.50 |
| 143025 | 25 | 34 | 10 | 30 | - | 300 | 550 | 50 | 9.66 |
| 143032 | 32 | 41 | 10 | 30 | - | 385 | 775 | 50 | 13.17 |
| 143038 | 38 | 50 | 10 | 30 | - | 460 | 1250 | 50 | 20.63 |
| 143050 | 50 | 62 | 10 | 30 | - | 600 | 1600 | 50 | 28.09 |